


КОД	ТОВАР	Примечания и пояснения										
		Аналогов. входы	Силов. вых. Реле	Аналогов. вых. Тир-р	Ц.вых. PWM	Ц.вх. IV	Ц.вх. ОК	Ц.вх. без напр.	Опции	Питание	Прочее	Основные разъемы
		температ. (T=NTC)+ конфигур. (T=NTC, I= 0/4...20мА, V=0...10В)	Цифровые выходы на 250В	Силовой тирстор на 250В	Конфиг. как PWM или "Открытый коллектор"	I = 4...20 мА V = 0...10 В	низковольтный, Открытый коллектор	без напр. сухой контакт "	T=TTL; C=часы RTC; S= RS-485 для Televis/Modbus	12В~ или 12-24В~/24В=	-ЛП - без лиц. панели; ПУ - пром. упаковка; -ОР - без ответ. части разъема	сигнальный( число контактов) / силовой разъем или винтовые клеммы

**Контроллеры серии SBW600 (панельные, формат 32x74, до 4-х компрессоров и до 2-х контуров)**

SB641235W2400	ENERGY SBW 646/C/S				3T+2T-I-V	4x2A	1x2A	2xPWM	2xV+	1	6	T+C+S	12-24В~	стандарт	20к./8винт.
SB650235W0490	ENERGY SBW 655 NO CONNECT				3T+2T-I-V	5x2A	---	2xPWM	2xV+	1	6	TTL	12-24В~	-ОтвРаз	20к./8винт.
SB650235W1491	ENERGY SBW 655/C NO COVER NOCONNECT				3T+2T-I-V	5x2A	---	2xPWM	2xV+	1	6	TTL+RTC	12-24В~	-ЛП/-ОР	20к./8винт.
SB650235W2400	ENERGY SBW 655/C/S				3T+2T-I-V	5x2A	---	2xPWM	2xV+	1	6	T+C+S	12-24В~	стандарт	20к./8винт.

**Контроллеры серии SDW600 (формат 4-DIN с дисплеем, до 4-х компрессоров и до 2-х контуров)**

SD650235W2400	ENERGY SDW 655/C/S				3T+2T-I-V	5x2A	---	2xPWM	2xV+	1	6	T+C+S	12-24В~	стандарт	20к./8винт.
---------------	--------------------	--	--	--	-----------	------	-----	-------	------	---	---	-------	---------	----------	-------------

**Расширительные модули SE600 (формат 4-DIN без дисплея, кабель подключения к контроллеру в комплекте, длина 2м)**

SE63020310400	ENERGY SE 632				3T	3x2A	---	2xPWM	---	1	6	TTL	12-24В~	стандарт	20к./8винт.
SE64123510400	ENERGY SE 646				3T+2T-I-V	4x2A	1x2A	2xPWM	2xV+	1	6	TTL	12-24В~	стандарт	20к./8винт.
SE65023510400	ENERGY SE 655				3T+2T-I-V	5x2A	---	2xPWM	2xV+	1	6	TTL	12-24В~	стандарт	20к./8винт.

**Дополнительные внешние клавиатуры (опция) - поставляются с кабелем**

**Удаленная клавиатура для серии Energy SB-SD-SC (кабель подключения к контроллеру в комплекте, длина 2м)**



SKP1000000000	SKP 10															Удаленная панельная клавиатура формата 32x74 с кабелем 2м
SKP2200000000	SKP 22															Удаленная ЖК панельная клавиатура формата 68x138 с кабелем 2м, темно-серая
SKP22L0000000	SKP 22L															Удаленная ЖК панельная клавиатура формата 68x138 с фоновой подсветкой с кабелем 2м, белая
SKW2200000000	SKW 22															Удаленная ЖК настенная клавиатура с кабелем 2м
SKW2200000006	SKW 22 NO LOGO															Удаленная ЖК настенная клавиатура с кабелем 2м (без логотипа Eliwell)
SKW22L0000000	SKW 22L															Удаленная ЖК настенная клавиатура с фоновой подсветкой и кабелем 2м
SKW2202000000	SKW 22 NO LOGO (SW icons)															Удаленная ЖК настенная клавиатура для SBW/SDW/SCW с кабелем 2м (без логотипа)
EVA00WMRC0001	FREE EVK WALL REAR COVER GREY KIT4															Набор для установки панельной клавиатуры серии SKP22 на стену (цвет - серый)
EVA00WMRC0000	FREE EVP WALL REAR COVER WHITE KIT4															Набор для установки панельной клавиатуры серии SKP22L на стену (цвет - белый)

**Кабели внешних подключений**

**JST Кабель подключения удаленной клавиатуры и/или расширительного модуля SE**


COLV000033200	CABL. LAN FREE/FLEX 2m double conn.															JST-3 = трехконтактный кабель подключения клавиатур серии SKW или модулей серии SE (2м)
---------------	-------------------------------------	--	--	--	--	--	--	--	--	--	--	--	--	--	--	---

**Кабели сигнальные и аналоговых выходов**


COLV0000E0100	CABL. LV FREE/FLEX 1m 20VIE															Кабель сигнальных цепей с 20-ти штырьковым разъемом (1м)
COLV0000E0150	CABL. LV FREE/FLEX 1.5m 20VIE															Кабель сигнальных цепей с 20-ти штырьковым разъемом (1,5м)
COLV0000E0300	CABL. LV FREE/FLEX 3m 20VIE															Кабель сигнальных цепей с 20-ти штырьковым разъемом (3м)
COLV000042100	CABL. AN. OUT 4VIE 1m															JST4 - 4-х контактный кабель для АОЗ-4-5 - длина 1м
COLV000035100	CABL. RS485 FREE/FLEX 1m															JST-RS - 3-х контактный кабель шины RS-485 - длина 1м



**Внешний расширительный модуль (Реле с установкой на DIN рейку)**

MW320100	EXP211			Внешнее реле 16A 250В~ (SCHRACK RT314012) на планке формата 1 DIN	
----------	--------	--	--	---	---


**Трансформаторы питания**

TF411210	TF TRANSF 230/12V 11VA PROTECT			Трансформатор на 11ВА под 230В (Все модели и с расширителем)	
TF411205	TF TRANSF 230/12V 6VA PROTECT TERMOFUSIBILE			Трансформатор на 6ВА под 230В (Любая модель)	
TF111126	TF TRANSF 220/12V 10VA			Трансформатор на 10ВА под 220В (Все модели)	


**Карточки копирования параметров**

MFK100T000000	MULTI FUNCTION KEY 100			Мультифункциональный ключ для серии Energy SB/SD/SC	
---------------	------------------------	--	--	---	---

**Датчики (преобразователи давления)****Ратиометрические датчики давления с выходным сигналом 0...5В**

TD420010	EWPA 010 R 0/5V 0/10BAR Rel FEMALE packard IP67 v			Датчик давления 0...10Бар EWPA 010 R с сигналом 0-5В (Внутренняя резьба)	
TD420030	EWPA 030 R 0/5V 0/30BAR Rel FEMALE packard IP67 v			Датчик давления 0...30Бар EWPA 030 R с сигналом 0-5В (Внутренняя резьба)	
TD420050	EWPA 050 R 0/5V 0/50BAR Rel FEMALE packard IP67			Датчик давления 0...50Бар EWPA 050 R с сигналом 0-5В (Внутренняя резьба)	

**Датчики давления с выходным сигналом 4...20мА**

TD220007	EWPA 007 4/20mA 0,5/8 BAR IP54 1/4 SAE MALE CAVC			Датчик давления -0,5...7Бар EWPA 007 с сигналом 4-20мА (Внешняя резьба)	
TD320007	EWPA 007 4/20mA 0,5/8 BAR IP54 1/4 SAE FEMALE CA			Датчик давления -0,5...7Бар EWPA 08F с сигналом 4-20мА (Внутренняя резьба)	
TD320010	EWPA 010 4/20mA 0/10 BAR IP54 1/4 SAE FEMALE CA			Датчик давления 0...10Бар EWPA 010 F с сигналом 4-20мА (Внутренняя резьба)	
TD220030	EWPA 030 4/20mA 0/30 BAR IP54 1/4 SAE MALE CAVC			Датчик давления 0...30Бар EWPA 030 с сигналом 4-20мА (Внешняя резьба)	
TD320030	EWPA 030 4/20mA 0/30 BAR IP54 1/4 SAE FEMALE CA			Датчик давления 0...30Бар EWPA 030F с сигналом 4-20мА (Внутренняя резьба)	
TD220050	EWPA 050 4/20mA 0/50 BAR IP54 1/4 SAE MALE CAVC			Датчик давления 0...50Бар EWPA 050F с сигналом 4-20мА (Внешняя резьба)	
TD320050	EWPA 050 4/20mA 0/50 BAR IP54 1/4 SAE FEMALE CA			Датчик давления 0...50Бар EWPA 050F с сигналом 4-20мА (Внутренняя резьба)	